

ODOXA

L'Opinion tranchée

*La cigarette électronique
Opinion française et benchmarks européens*

Sondage Odoxa réalisé pour



FRANCE VAPOTAGE

Méthodologie



Recueil

Echantillon de Français interrogés par Internet les 25 et 26 septembre 2019.

Echantillon d'Européens interrogés par Internet du 23 septembre au 3 octobre 2019.

Echantillon

Français :

Echantillon de 1 004 personnes représentatif de la population française âgée de 18 ans et plus.

La représentativité de l'échantillon est assurée par la méthode des quotas appliqués aux variables suivantes : sexe, âge, niveau de diplôme et profession de l'interviewé après stratification par région et catégorie d'agglomération.



Européens :

Echantillon global de 3 010 européens composé de : 1 004 Français, 499 Anglais, 500 Espagnols, 505 Allemands et 502 Italiens, représentatif de la population âgée de 18 ans et plus de chacun de ces pays

La représentativité de l'échantillon est assurée par la méthode des quotas (appliqués aux variables sexe, âge, CSP, régions pour le Royaume-Uni, l'Allemagne, l'Italie et l'Espagne) et en affectant un poids par pays en fonction de son poids démographique

Précisions sur les marges d'erreur

Chaque sondage présente une incertitude statistique que l'on appelle marge d'erreur. Cette marge d'erreur signifie que le résultat d'un sondage se situe, avec un niveau de confiance de 95%, de part et d'autre de la valeur observée. La marge d'erreur dépend de la taille de l'échantillon ainsi que du pourcentage observé.

Taille de l'Echantillon	Si le pourcentage observé est de ...					
	5% ou 95%	10% ou 90%	20% ou 80%	30% ou 70%	40% ou 60%	50%
100	4,4	6,0	8,0	9,2	9,8	10,0
200	3,1	4,2	5,7	6,5	6,9	7,1
300	2,5	3,5	4,6	5,3	5,7	5,8
400	2,2	3,0	4,0	4,6	4,9	5,0
500	1,9	2,7	3,6	4,1	4,4	4,5
600	1,8	2,4	3,3	3,7	4,0	4,1
800	1,5	2,5	2,8	3,2	3,5	3,5
900	1,4	2,0	2,6	3,0	3,2	3,3
1 000	1,4	1,8	2,5	2,8	3,0	3,1
2 000	1,0	1,3	1,8	2,1	2,2	2,2
3000	0,8	1,1	1,4	1,6	1,8	1,8

Lecture du tableau : Dans un échantillon de 1000 personnes, si le pourcentage observé est de 20% la marge d'erreur est égale à 2,5% : le pourcentage réel est donc compris dans l'intervalle [17,5 ; 22,5].

Les principaux enseignements

1. Le sentiment d'information des Français sur la cigarette électronique a baissé de 9 points depuis mai dernier (34%)
2. Aujourd'hui une majorité de Français (56%) et d'Européens* (54%) considèrent que la cigarette électronique est aussi risquée que le tabac
3. 57% des Français estiment que la cigarette électronique est un moyen efficace pour réduire sa consommation de tabac (-16 pts depuis mai), 40% des Français estiment que la cigarette électronique est un moyen efficace pour arrêter de consommer du tabac (-12 pts depuis mai)
4. La proportion des fumeurs qui souhaiteraient passer à la cigarette électronique dans les prochains mois est de 39% en France, soit une baisse de 19 points depuis mai dernier (36% pour les Européens).
5. Une majorité stable de 71% des Français considère que les pouvoirs publics n'encouragent pas les fumeurs à passer à la cigarette électronique afin de remplacer le tabac (73% auprès des Européens).
 - Mais aujourd'hui, 61% des Français considèrent que les pouvoirs publics ne doivent pas encourager les fumeurs à passer à la cigarette électronique. Les résultats ont été inversés : ils étaient 59% en mai dernier à trouver que les pouvoirs publics devaient encourager le vapotage.
6. La quasi-totalité de la population a entendu parler des cas américains (malades et décès attribués à la cigarette électronique) : 73% des Français en ont entendu parler (70% en moyenne chez les Européens)
 - 9 Français sur 10 pensent que ces cas montrent que la cigarette électronique doit être plus encadrée et 6 Français sur 10 que les consommateurs ne doivent plus privilégier la cigarette électronique par rapport au tabac.

***NB : il s'agit des Français, Espagnols, Italiens, Allemands et Britanniques**



Résultats du sondage

Sentiment d'être bien informé sur la cigarette électronique



Personnellement, avez-vous le sentiment d'être bien ou mal informé(e) sur la cigarette électronique ?

Rappel mai 2019* : 57%

ST Mal informé : 65%



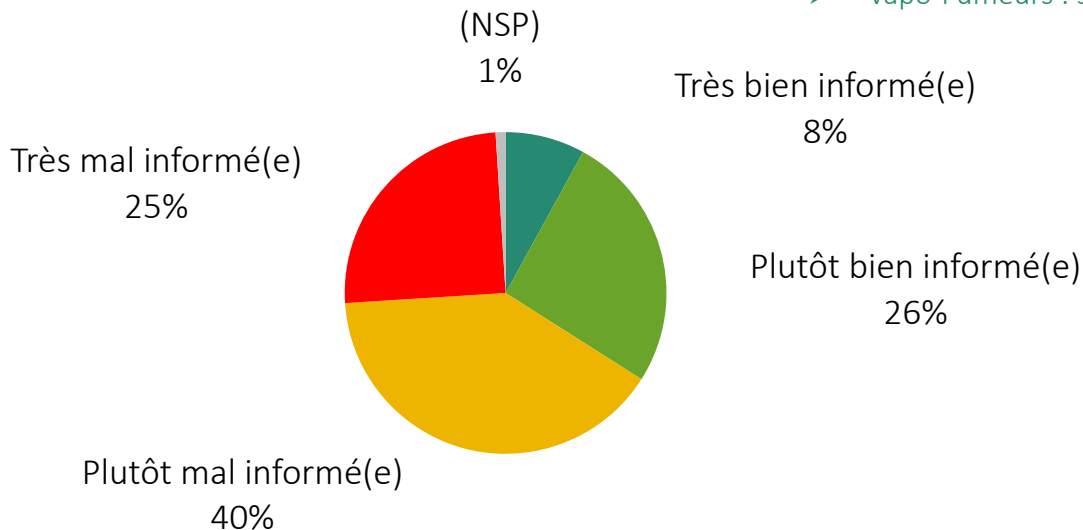
Français

Rappel mai 2019* : 43%

ST Bien informé : 34%

-9 pts

- Fumeurs : 48%
- Vapoteurs : 57%
- Vapo-Fumeurs : 58%



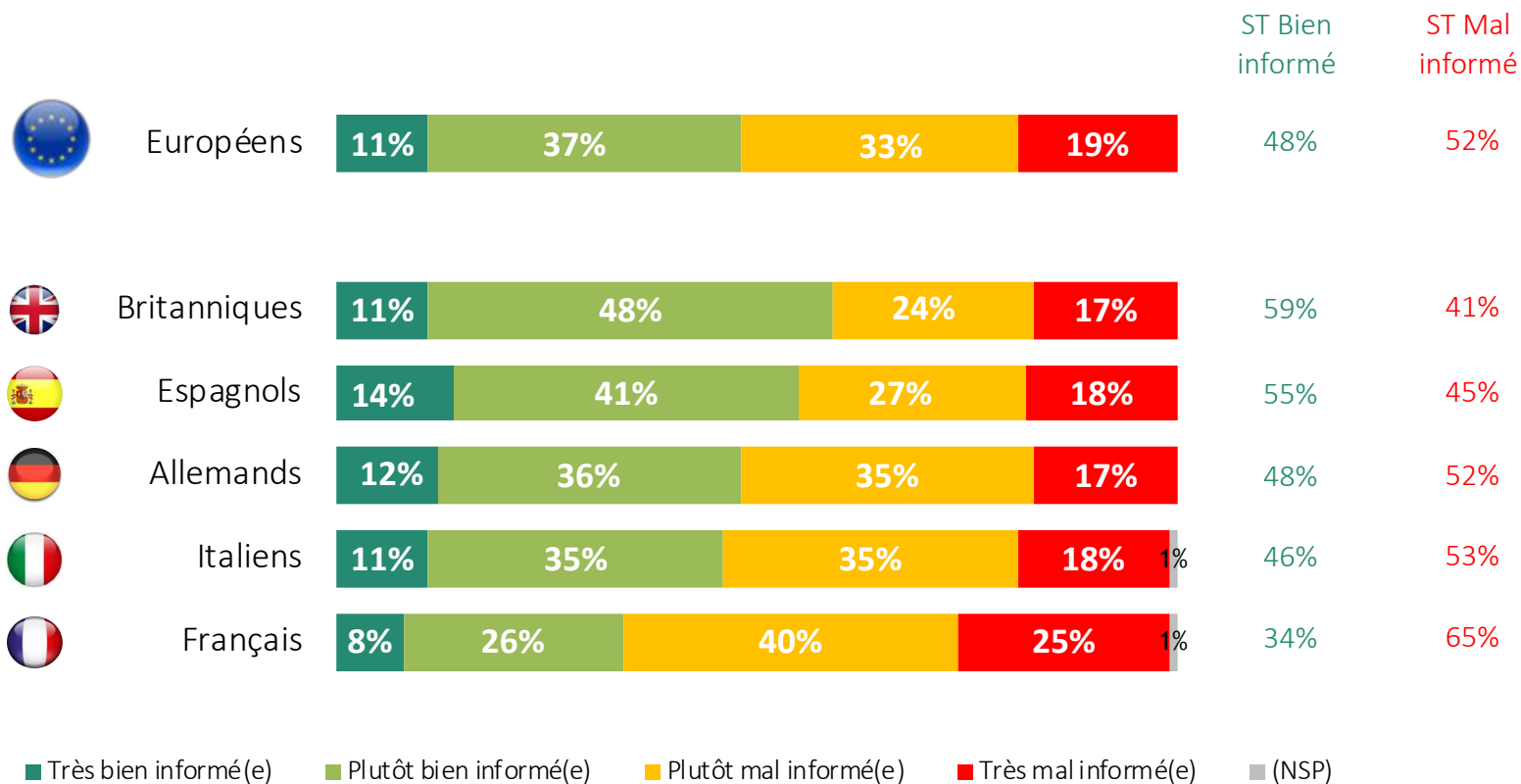
*Etude Harris interactive pour France Vapotage, mai 2019

Sentiment d'être bien informé sur la cigarette électronique

benchmark européen



Personnellement, avez-vous le sentiment d'être bien ou mal informé(e) sur la cigarette électronique ?



Risque associé à la cigarette électronique par rapport au tabac



Selon vous, consommer la cigarette électronique est-ce...



Français



Européens

Plus risqué que le tabac

17%

→ 21% chez ceux qui ont entendu parler précisément des cas aux USA
→ 14% chez ceux qui n'en ont pas entendu parler

Plus risqué que le tabac

17%

Aussi risqué que le tabac

56%

Aussi risqué que le tabac

54%

Moins risqué que le tabac

24%

Moins risqué que le tabac

26%

Pas risqué du tout

3%

Pas risqué du tout

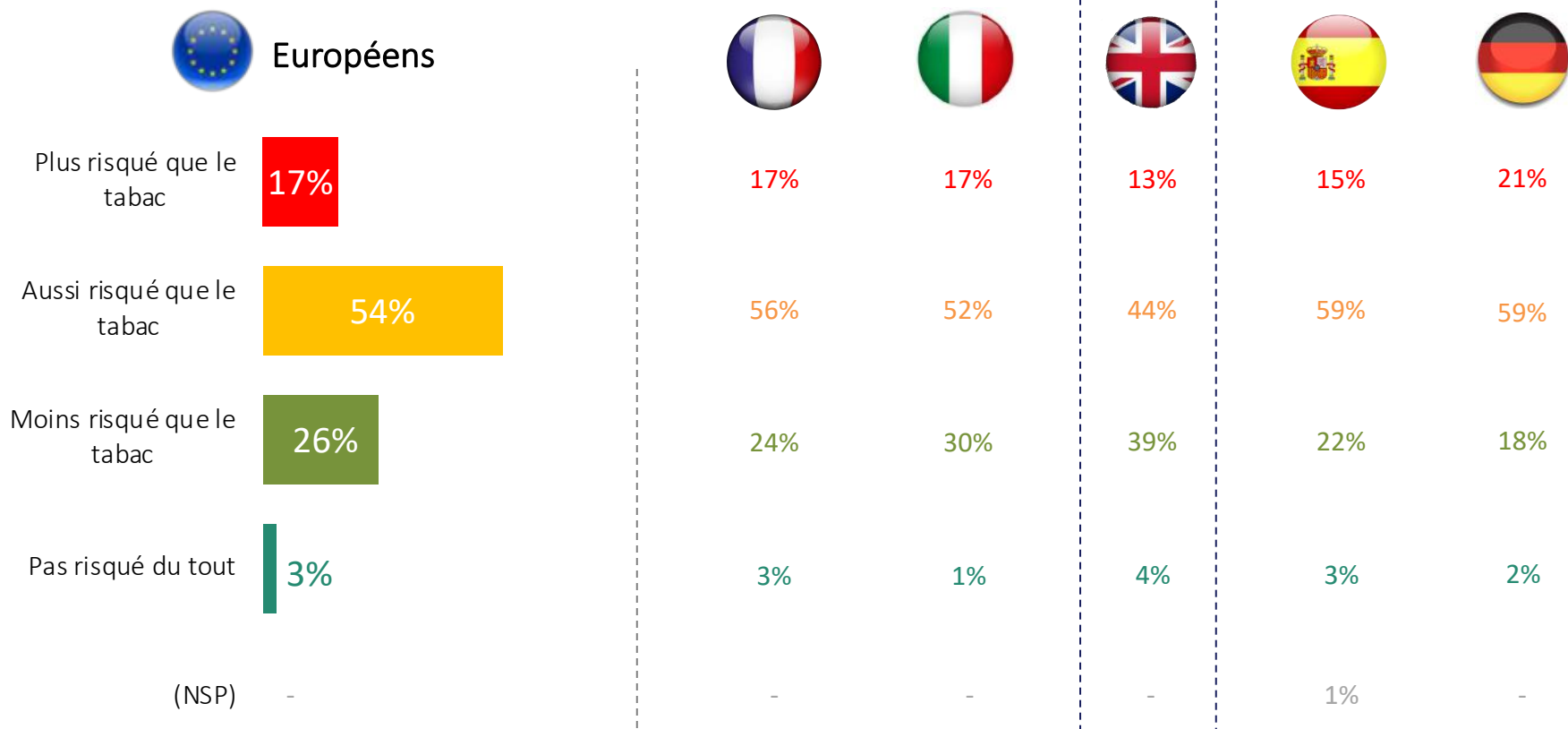
3%

Risque associé à la cigarette électronique par rapport au tabac

Benchmark européen



Selon vous, consommer la cigarette électronique est-ce...



La e-cigarette, efficace pour réduire la consommation de tabac ?



Êtes-vous d'accord ou non avec chacune des affirmations suivantes ?
La cigarette électronique est...

Un moyen efficace pour réduire la consommation de tabac ?

 Français

Rappel mai 2019* : 27%

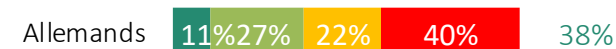
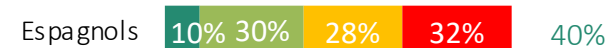
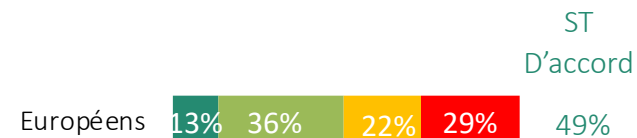
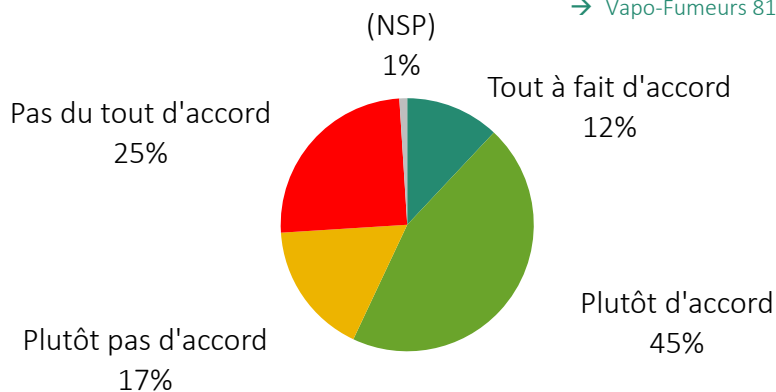
ST Pas d'accord :
42%

Rappel mai 2019* : 73%

ST D'accord :
57%

-16 pts

- Fumeurs : 69%
- Vapoteurs : 83%
- Vapo-Fumeurs 81%



*Etude Harris interactive pour France Vapotage, mai 2019

La e-cigarette, efficace pour arrêter la consommation de tabac ?



Êtes-vous d'accord ou non avec chacune des affirmations suivantes ?
La cigarette électronique est...

Un moyen efficace pour arrêter la consommation de tabac ?

Français

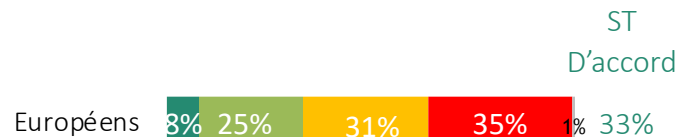
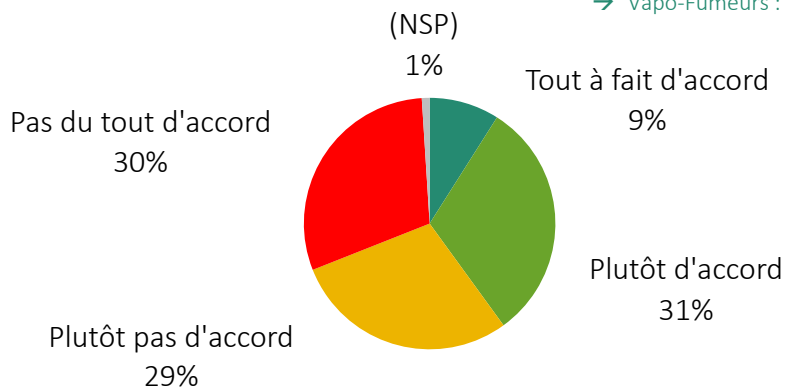
Rappel mai 2019* : 47%

ST Pas d'accord :
59%

Rappel mai 2019* : 52%

ST D'accord :
40%

- Fumeurs : 57%
- Vapoteurs : 78%
- Vapo-Fumeurs : 78%



*Etude Harris interactive pour France Vapotage, mai 2019

Intention de passer au vapotage chez les fumeurs de tabac



Aux fumeurs de tabac : Dans les prochains mois, pourriez-vous envisager de passer au vapotage / consommer uniquement la cigarette électronique pour remplacer le tabac ?



Français

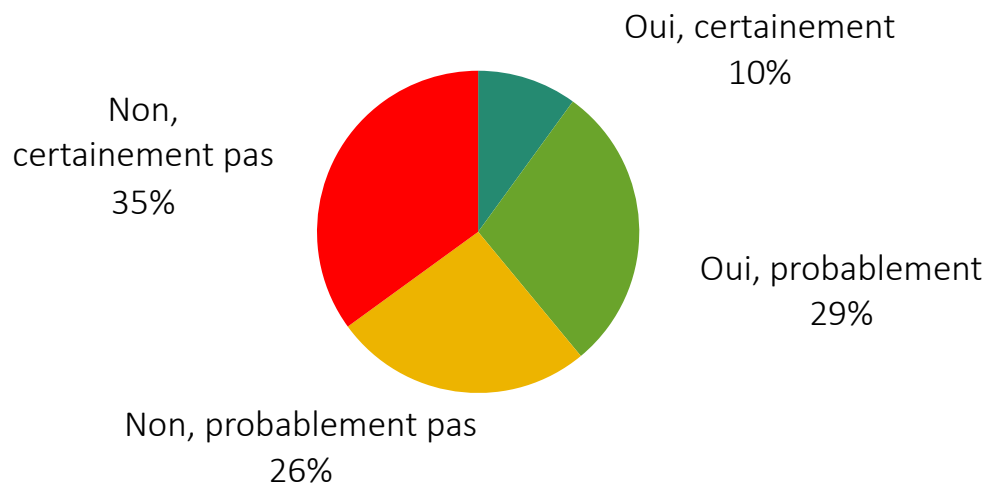
Rappel mai 2019* : 42%

ST Non : 61%

Rappel mai 2019* : 58%

ST Oui : 39%

-19 pts



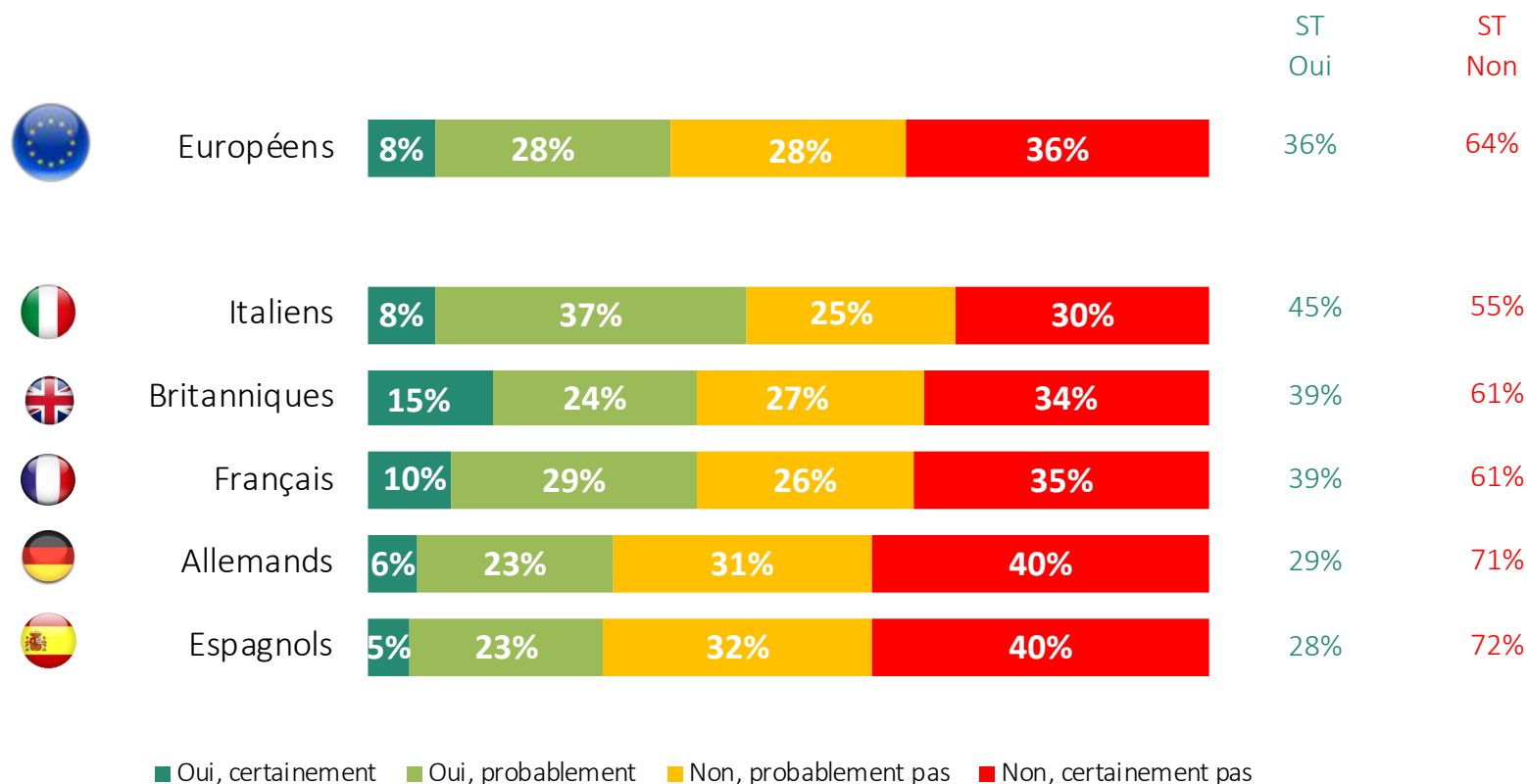
*Etude Harris interactive pour France Vapotage, mai 2019

Intention de passer au vapotage chez les fumeurs de tabac

benchmark européen



Aux fumeurs de tabac : Dans les prochains mois, pourriez-vous envisager de passer au vapotage / consommer uniquement la cigarette électronique pour remplacer le tabac ?



Comportement constaté des pouvoirs publics à l'égard du vapotage



Selon vous, les pouvoirs publics encouragent-ils beaucoup, assez, peu ou pas du tout les fumeurs à passer à la cigarette électronique afin de remplacer le tabac ?



Français

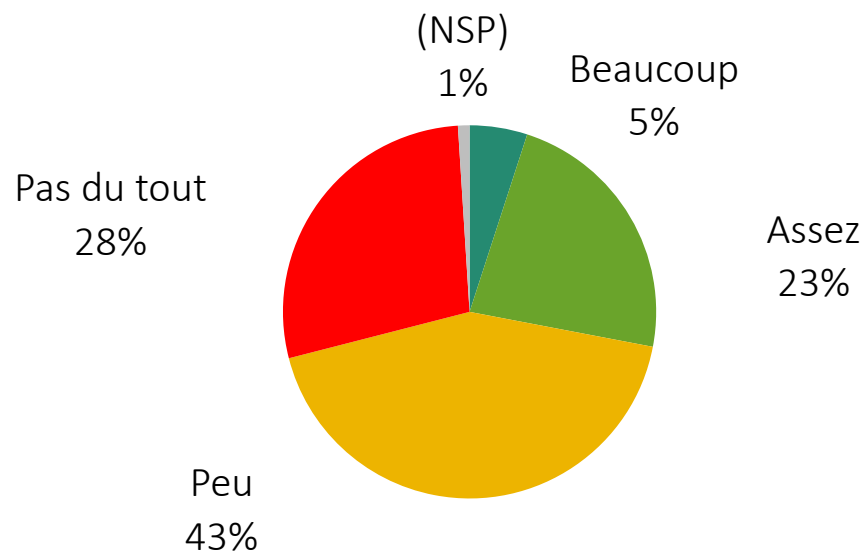
Rappel mai 2019* : 73%

ST Non : 71%

Rappel mai 2019* : 27%

ST Oui : 28%

→ Vapoteurs : 44%
→ Vapo-fumeurs : 48%



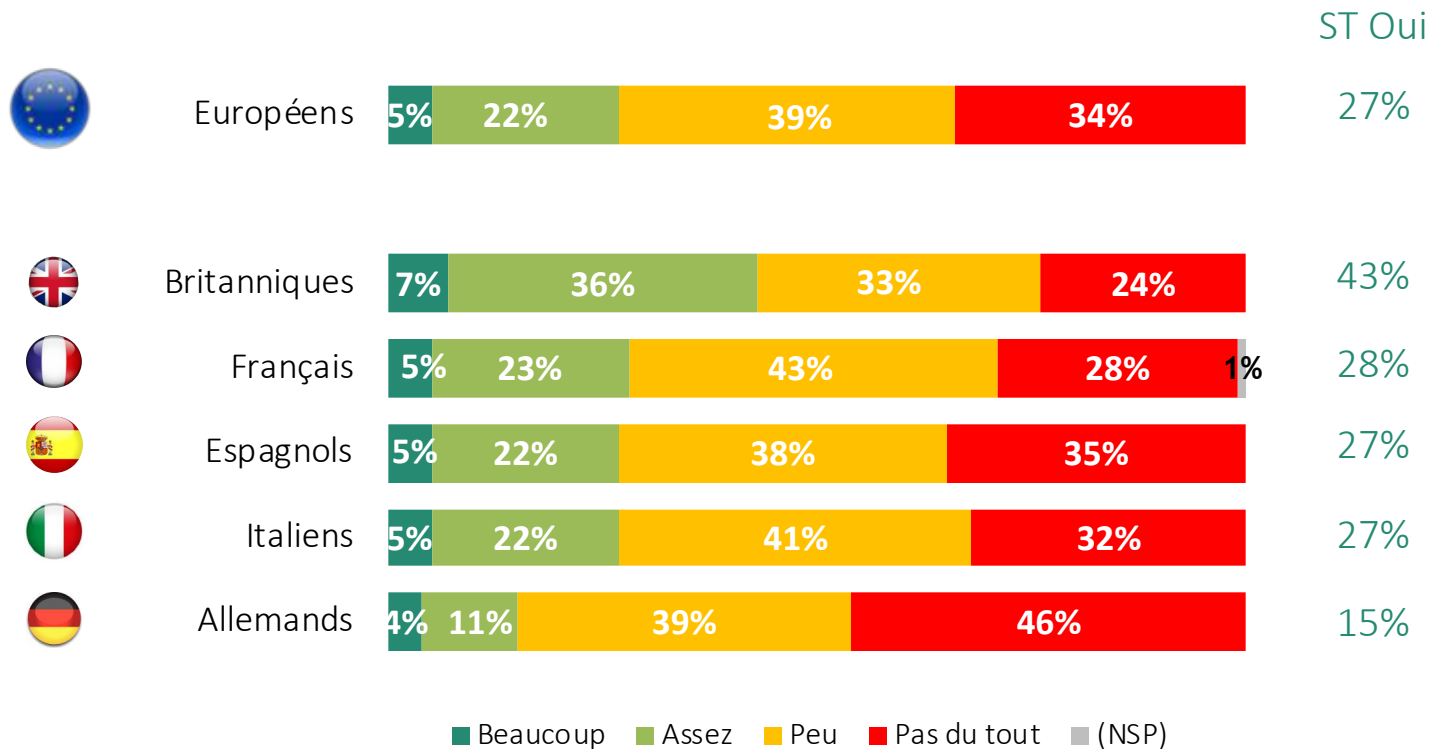
*Etude Harris interactive pour France Vapotage, mai 2019

Comportement constaté des pouvoirs publics à l'égard du vapotage

benchmark européen



Selon vous, les pouvoirs publics encouragent-ils beaucoup, assez, peu ou pas du tout les fumeurs à passer à la cigarette électronique afin de remplacer le tabac ?



Comportement attendu des pouvoirs publics à l'égard du vapotage



Et selon vous, les pouvoirs publics devraient-ils encourager ou non les fumeurs à passer à la cigarette électronique afin de remplacer le tabac ?



Français

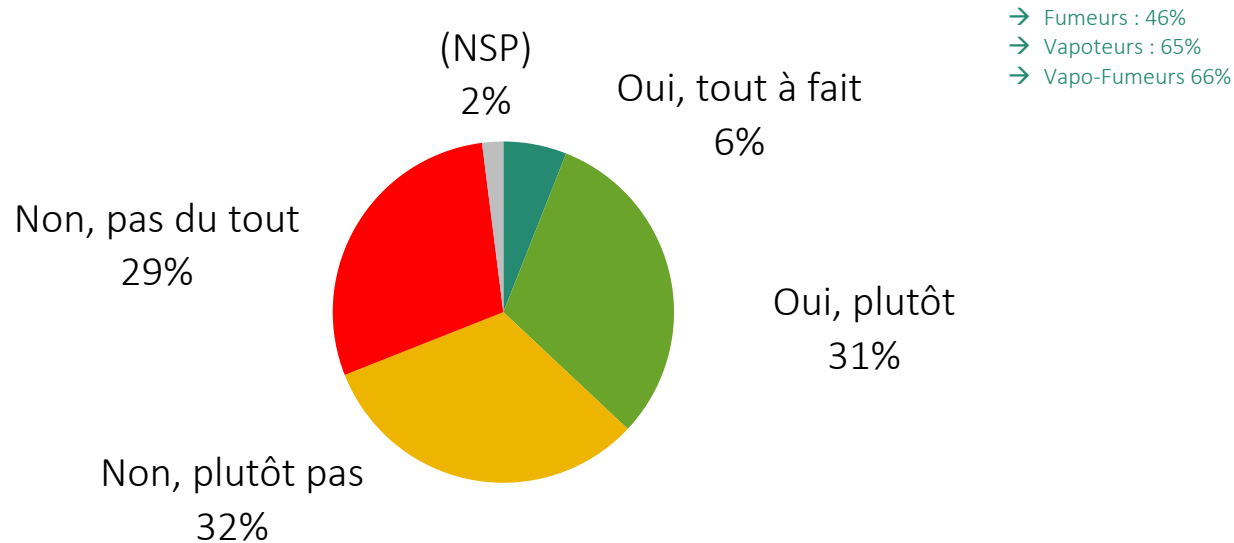
Rappel mai 2019* : 41%

ST Non : 61%

Rappel mai 2019* : 59%

ST Oui : 37%

-22 pts



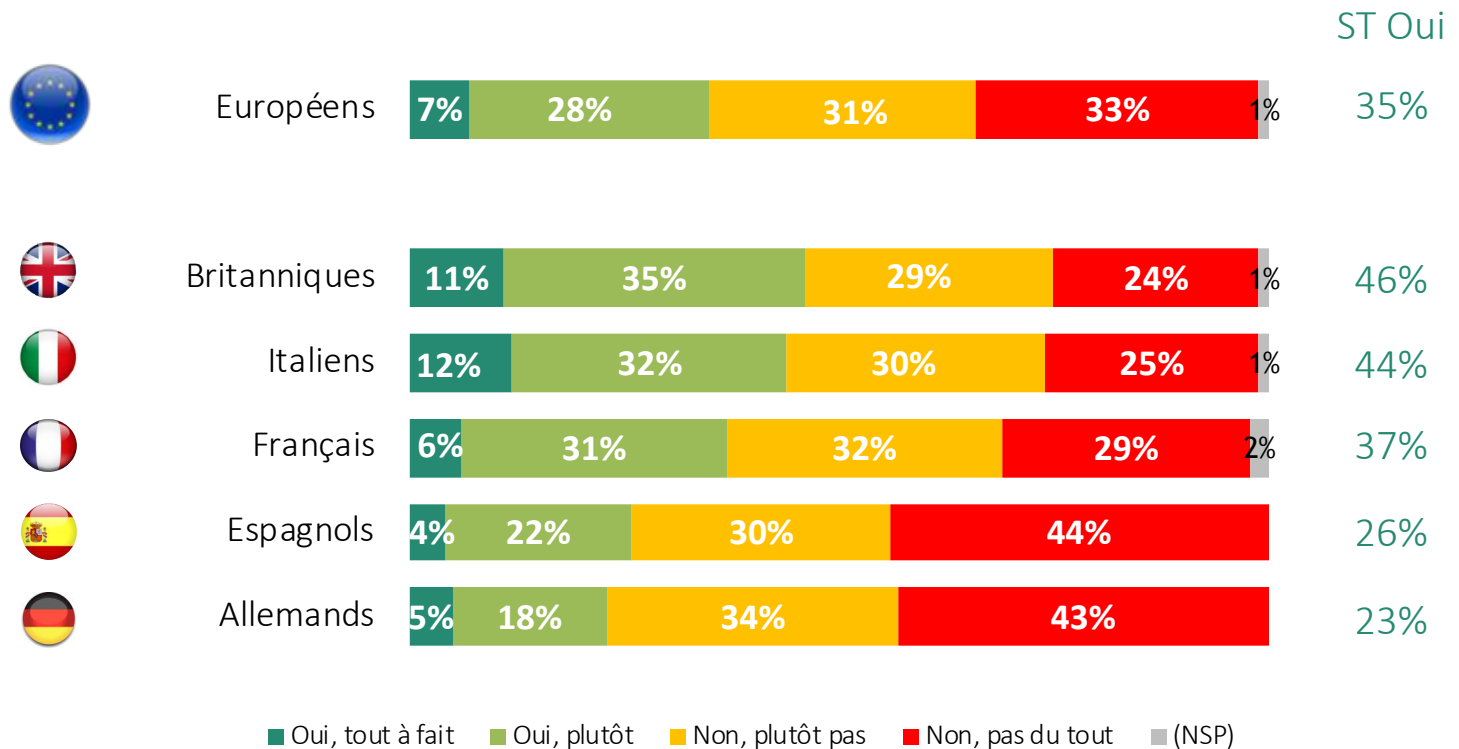
*Etude Harris interactive pour France Vapotage, mai 2019

Comportement attendu des pouvoirs publics à l'égard du vapotage

Benchmark européen



Et selon vous, les pouvoirs publics devraient-ils encourager ou non les fumeurs à passer à la cigarette électronique afin de remplacer le tabac ?



Connaissance des cas de maladies/décès aux USA attribués à la e-cigarette benchmark européen

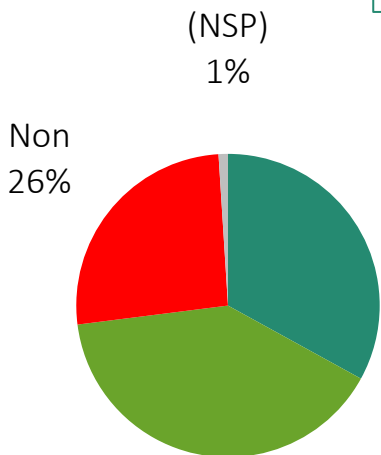


Avez-vous entendu parler de cas de malades et de décès aux Etats-Unis attribués à la cigarette électronique ?



Français

ST Oui : 73%



Oui, vous voyez précisément ce dont il s'agit
33%

Oui, vous voyez vaguement ce dont il s'agit
40%



Européens

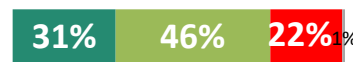


ST Oui

70%



Italiens



77%



Français



73%



Espagnols



69%



Allemands



67%



Britanniques



65%

■ Oui, vous voyez précisément ce dont il s'agit
 ■ Oui, vous voyez vaguement ce dont il s'agit
 ■ Non
 ■ (NSP)

Conséquences de ces cas de maladies/décès aux USA



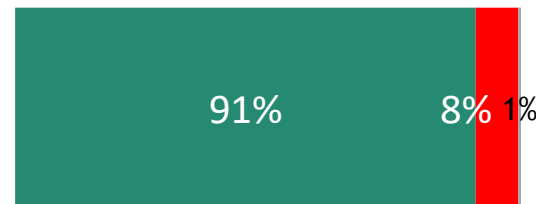
À ceux qui en ont entendu parler :

A propos de ces cas, diriez-vous plutôt que....

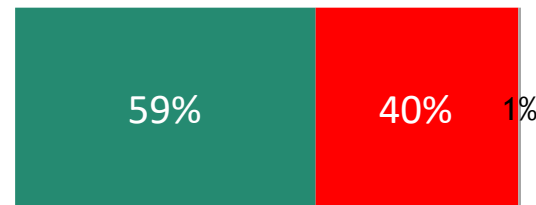


Français

Ces cas montrent que la cigarette électronique doit être plus encadrée (réglementation, qualité des produits, contrôle, commercialisation, usage...)



Ces cas montrent qu'il ne faut pas que les consommateurs privilégient la cigarette électronique par rapport au tabac



■ D'accord ■ Pas d'accord ■ (NSP)

Conséquences de ces cas de maladies/décès aux USA

benchmark européen



À ceux qui en ont entendu parler :

A propos de ces cas, diriez-vous plutôt que ces cas montrent....

... que la cigarette électronique doit être plus encadrée
(réglementation, qualité des produits, contrôle, commercialisation, usage...)

...qu'il ne faut pas que les consommateurs privilégient
la cigarette électronique par rapport au tabac

